

TS2

说明书

(CHS) 简体中文

+86-0755-26809357
service@thrunite.com
http://www.thrunite.com
广东省深圳市宝安区西乡宝源路168号
名优采购中心A栋640室

机械参数				
灯珠类型	工作电压	材质	尺寸	重量
TS2 LED Bulb	2.7V-4.2V	塑胶	31mm*103mm	105g
配件	21700 可充电锂离子电池*1、生存灯灯罩*1、硅胶电池套*1、一拖三充电线*1、磁吸挂钩*1			
ANSI/NEMA FL1参数				
	照明模式			
	高档	中档	低档	SOS
档位亮度	118流明	40流明	5流明	118流明
续航时间	11小时	30小时	180小时	20小时

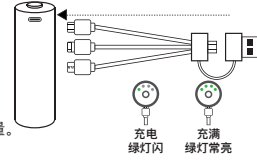
电池参数:

- 容量: 5000mAh;
- 尺寸: 直径21.7mm, 高度77.2mm;
- 充电电流1A, 最大2A, 充电周期500次;
- 电池用于其他产品供电时最大放电电流10A;
- 充电放电一体, 可以为三种接口用电设备供电。

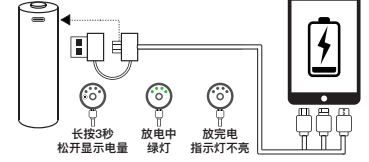
电池电量指示:

- 长按电池按键3秒检查电池电量, 每个指示灯分别代表25%的电量。
- 当电池电量低且最后一个指示灯闪烁时, 请尽快充电。

电池充电指示操作:



电池放电指示操作:



操作说明

LED灯安装:

使用前必须将 LED 灯罩与电池 USB-C 口对接, 然后套上塑胶壳套, 磁吸挂钩可以吸附于塑胶壳尾部。

LED灯开关:

单击开关点亮/关闭

模式切换:

- LED 灯打开后, 长按侧面开关循环切换低-中-高模式。
- 在任何模式下双击进入 SOS, 单击关闭 LED 灯。
- 无记忆功能, 关闭后再次点亮为低亮档

电池充电:

- 将 USB-C 端充电线插入电池端口, 另一端连接电源, 即可充电。
- 电池充电中指示灯闪烁, 充满时4个指示灯常亮。

电池使用注意事项

安全使用说明

- 使用不当可能导致电池严重发热, 甚至起火, 爆炸!
- 为了避免给您人身, 财产造成伤害, 请严格遵守以下要求保存和使用本产品。
- 本产品不是玩具, 请放置于儿童无法触及的位置, 禁止给儿童使用或玩耍, 以免发生意外。
- 请务必选择符合当地安全标准的数据线为本电池充电, 以防触电或导致电池损坏。
- 请勿重压, 敲击本产品并避免使本产品发生严重跌落或者强烈震动, 如发生这些情况, 或有液体渗入或溅入本产品内部, 可能导致电池、电路损伤或短路, 请立即停止使用并妥善处理。
- 本产品发生膨胀、变形、漏液, 容量明显下降等情况, 请立即停止使用并妥善处理。
- 严禁拆解、挤压、穿刺, 短路本产品或投入水、火中 (包括靠近炉灶、暖气等热源) 或暴露于温度高于60°C的环境中。

电池放电功能:

USB-C 端连接电池后, 另外一端接上 USB 设备, 即可对设备进行充电。指示灯显示电池电量, 当只剩一个指示灯闪烁时, 表示电池电量低。

产品使用注意事项:

- 初次使用时, 建议充满电后使用。
- 产品 USB-C 口对接充电线时, 注意水平对准插入。
- 请勿用湿手操作产品。
- 请勿将没有包装的电池放于口袋中。
- 充电时, 应确保有人在场, 外出或长时间离开时请拔除电源。
- 严禁将产品和电池放入水中或火中。
- 请远离儿童, 防止误食。

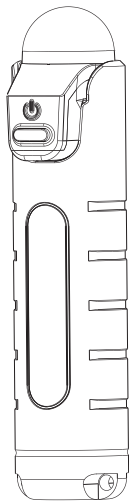
保修条款

1. 2年免费包换: THRUNITE产品自出售之日起2年内, 用户在正常使用情况下, 出现产品质量问题, 则享受2年免费包换。
2. 30天无条件退款, 邮费自理。
3. 终身有限保修: 在超过2年免费包换时间外, THRUNITE公司将提供有偿保修, 费用以实际更换材料费用为准, 不另收取人工费用。

RoHS FC CE X

TS2 3-in-1 21700 Survival Light

Specifications



TS2

User Manual

(EN) English

+86-0755-26809357
service@thrunite.com
http://www.thrunite.com
Room 640, Tower A,
NO.168 Baoyuan Road, Xixiang,
Baoan, Shenzhen 518102, China

Technical Parameters				
LED	Working Voltage	Material	Dimension	Weight
TS2 LED Bulb	2.7V-4.2V	Plastic	31mm*103mm	105g
Accessories	21700 USB-C Rechargeable Lithium Battery*1, TS2 LED Bulb, Silicone Battery Cover*1, 3-in-1 Charging Cable*1, Magnetic Hook*1			
ANSI/NEMA FL1 Parameters				
	General Mode			
	High	Medium	Low	SOS
Output	118 lumens	40 lumens	5 lumens	118 lumens
Run time	11 hrs	30 hrs	180 hrs	20 hrs

Battery Parameter:

It integrates recharge and discharge functions which is appropriate for Type-C, Micro-USB and Lightning ports.

- Capacity: 5000mAh
- Dimension: 21.7mm*77.2mm
- Recharging Current: 1A (Maximum Value:2A)
- Charge Cycle: 500 times
- Discharge Current: 10A(Maximum)

Power Level Display:

- Long press a button on battery for 3 seconds to check battery power levels.
- Every indicator means 25% power.
- When the remaining power of the battery is low and the last green light blinks, Please recharge it as soon as possible.

Operation

LED Light Bulb Installment:

- Insert LED light bulb to battery USB-C port.
- Put on the Silicone Battery Cover with the items above.
- Put Magnetic Hook on the Silicone Battery Cover tail.

LED Light Switch:

Press the side switch to turn the light on/off.

Change Modes:

- When the light is on, long press the side switch to cycle through low, medium and high.
- Double clicks to SOS from any modes then single click to turn off the light.
- No memory function, single click to low mode after turning off the light.

Battery Recharging:

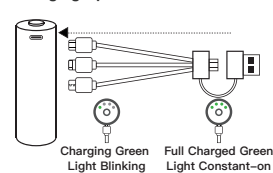
- When the battery is inserted, use the USB-C charging cable to connect an external power source to the flashlight to begin the charging process.
- During the charging process, the green indicators will blink to display the power level. When the battery is fully charged, all 4 green indicators will be constant-on.

Safety Warnings

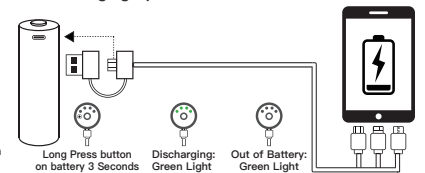
Improper use may cause battery failure, severe heat generation, fire or explosion! Avoid to harm to your health and property, please following these strict requirements below:

- This product is not a toy. Please put it in a place where children cannot touch it.
- Please use the local standard cable to charge the battery. To prevent electric shock or battery broken.
- Do Not Press or knock the battery to prevent strong vibrations. If it happens or liquid leak into battery, it may cause the battery, circuit damage or short circuit. Please, stop using the battery immediately.
- If the battery swollen, deformed, leakage or the extreme capacity reduction, stop using immediately.
- Do Not disassemble, squeeze, pierce or short-circuit the battery. Do Not throw the battery into water, fire(including but not limited stove, heater and other thermos-source).
- Do Not place the battery in an over 60°C area.

Recharging Operation:



Discharging Operation:



USB Output:

- When the battery is inserted, use the USB-C charging cable to connect a USB device to the flashlight to begin the output process.
- During the output process, the green indicators will turn on constantly to display the power level. The last green indicator will start to blink when the power level is low.

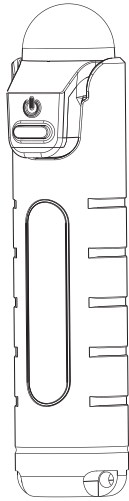
Precautions for Battery Usage:

- The product is not fully charged. It recommends users to fully charge the battery before the first time using.
- Please, insert cable with battery USB-C port horizontally.
- Do Not use the products with wet hands.
- Do Not incinerate, disassemble or declare the battery in fire.
- If the battery won't be used for a long time, please place the battery in a dry and cool area to extend the battery life. Avoiding battery long-term storage in a fully charged or no-power state.
- Do Not put battery without any package in your pocket.
- Keep the product away from children, prevent children from swallowing it.

Warranty:

1. 2-years free replacement: We will offer free replacement within 2 years of purchase if problems develop with normal use.
2. 30-days refund by Amazon: You may return most new, unopened items sold and fulfilled by Amazon within 30 days of delivery for a full refund.
3. Lifetime limited maintenance: As to those exceed 2 years of the purchase date, we will still provide with maintenance service, but the cost of parts will be charged and freight should be paid by customers.

RoHS FC CE X



TS2

マニュアル
(JP) 日本語

製品諸元				
灯珠	動作電圧	材質	サイズ	重量
TS2 LED Bulb	2.7V-4.2V	プラスチック	31mm*103mm	105g
付属品	THRUNITE 21700充電電池*1(内蔵)、ランプシェード*1、シリコン製バッテリーカバー*1、3-in-1充電コード*1、磁力フック*1			
ANSI/NEMA FL1・性能表記				
	モード			
	High	Medium	Low	SOS
出力	118 ルーメン	40 ルーメン	5 ルーメン	118 ルーメン
動作時間	11 時間	30 時間	180 時間	20 時間

電池パラメータ:

- 容量: 5000mAh;
- サイズ: 直径21.7mm、高さは77.2mm;
- 充電電流は1A-2A、充電サイクルは500回;
- 電池を他製品に供給した場合の最大放電電流は10A;
- 充電放電一体が統合されており、3種類のインターフェース電気機器に電力を供給することができます。

バッテリー残量表示:

- バッテリーボタンを3秒間長押しして、バッテリー残量を確認します。各指示灯はそれぞれ25%のバッテリー残量を表しています。
- 電池残量が少なくなり、最後の指示灯が点滅した場合は、お早めに充電してください。

操作方法

LEDライトの取り付け:

使用する前に、LEDランプシェードを電池のUSB-Cポートに接続してから、プラスチックシェルに装着します。磁力フックはプラスチックシェルのテールに取り付けることができます。

LEDライトスイッチ:

スイッチをクリックして点灯/消灯を切り替えます。

モード切替:

- 点灯中、サイドスイッチを押すと点灯してから、長押しで三つモード切替できます (Low→Mid→High)
- 任意のモードでダブルクリックするとSOSモードになり、クリックしてLEDライトを消灯にします。
- メモリ機能はありません。再点灯するとLowモードになります。

電池の充電:

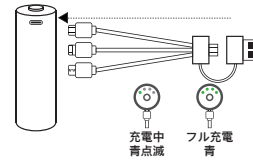
- USB-Cエンド充電ケーブルを電池ポートに挿入し、もう一方の端を電源に接続して充電します。
- 電池の充電中は指示灯が点滅し、フル充電時は4つの指示灯が点灯します。

電池使用上の注意

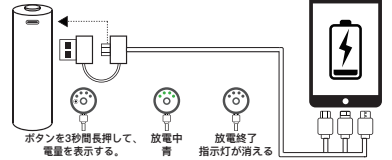
安全な取扱説明書:

- 不適切な使用により、バッテリーが著しく熱くなったり、発火したり爆発したりする可能性があります。
- 個人や財産への危害を避けるため、本製品の保管および使用には以下の要件を厳守してください。
- 本製品はおもちゃではありませんので、お子様の手の届かない場所に保管してください。
- 事故を防ぐため、お客様の使用や遊びは禁止されています。
- 感電したり破損したりしないよう、現地の安全基準に合ったケーブルを選択して充電してください。
- 本製品を強く叩いてはならない。また、本製品の内部に液体が染み込んだり、液が飛び込んだりしてバッテリーや回路が損傷したり、短絡したりする恐れがある場合は、直ちに使用を中止し、適切に取り扱ってください。
- 本製品が膨潤、液化、液漏れし、容量が大幅に低下した場合は、直ちに使用を中止し、直ちに使用を中止し、適切に処理してください。
- 本製品を分解、押し出し、穿刺、短絡、水、火(コンロ、暖房などの熱源に近い場所を含む)に投げ込んで、または60°C以上の環境にさらされることは厳禁です。

電池放電表示動作:



電池放電表示動作:



放電機能:

電池をUSB-C側に接続した後、USBデバイスをもう一方の端に接続してデバイスを充電します。指示灯は電池の電力を示します。指示灯が1つだけ点滅している場合は、電池の電力が少なくなっています。

製品使用上の注意:

- 初回使用時はフル充電後の使用をお勧めします。
- 本製品のUSB-Cポートを充電ケーブルで接続する場合は、水平に差し込んでください。
- 濡れた手で操作しないでください。
- 包装されていない電池はポケットに入れないでください。
- 充電時は、人の立会いを確認し、外出時や長時間の外出時は電源を抜いてください。
- 製品や電池を水や火に入れることは厳禁です。
- 誤飲防止のため、子供から離れてください。

製品保証:

- 2年間無料保証: 商品購入日より2年以内に、正常なご使用状態において製品に問題が発生した場合は無料で新品と交換させていただきます。
- 30日返金保証: 万一商品にご満足いただけない場合、弊社Amazon ThruNite@Directより製品をご購入いただいたお客様に限り、配送より30日以内の未開封・未使用商品については全額返金対応させていただきます。
- 保証期間終了後の修理について: 商品購入日より2年以上経過した場合は、修理に必要パーツ代金および送料など、発生する費用については全てお客様のご負担とさせていただきます。

+86-0755-26809357

service@thrunite.com

http://www.thrunite.com

Room 640, Tower A,
NO.168 Baoyuan Road, Xixiang,
Baoan, Shenzhen 518102, China