



RovyVon®

Aurora A3 Pro / A4 Pro / A9 Pro / A10

Manual (EN) Handbuch (DE)
 Manuel (FR) Manuale (IT)
 Manual (ES) マニュアル (JP)



Runfree Equipment Technology Co., Ltd.

Website: www.RovyVon.com

Email: info@RovyVon.com

Address: 702, Zongtai Future City, BaoYuan Rd., Xixiang Street, Bao'An District, Shenzhen, China

Made in China

Product Information

Material	A3 Pro: 7075 Aluminum alloy A4 Pro: Titanium A9 Pro: Copper A10: Zirconium
Size	60.5mm (Length) x 15.6mm (Diameter)
Weight	A3 Pro: 24.3g A4 Pro: 24.9g A9 Pro: 43g A10: 28.1g
Light source	High Output: 6500K-7000K Cool white, 70CRI High CRI: 5000K Neutral white, 90CRI
Battery	Built-in, Lithium Polymer, 330mAh
Charging	Port: USB-C Spec: 5V---0.35A Fully charged time: 1 hour
Indicator	Low battery: Red Charging: Breathing blue Fully charged: Green
Protect Voltage	Low battery: 3.0V; Cutoff: 2.8V
Water resistant	IPX6
Impact resistant	1.5m
Accessories	Magnetic pocket clip, Magnet tail base buckle, Keyring, User manual, Warranty card

***The diagrams in this manual are only for function display, the actual product may vary.**

Lock/Unlock

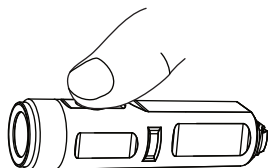
***Please unlock before first use (Rapid 5-clicks to unlock or plug in to charge)**

Lock

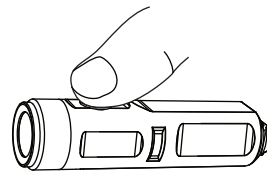
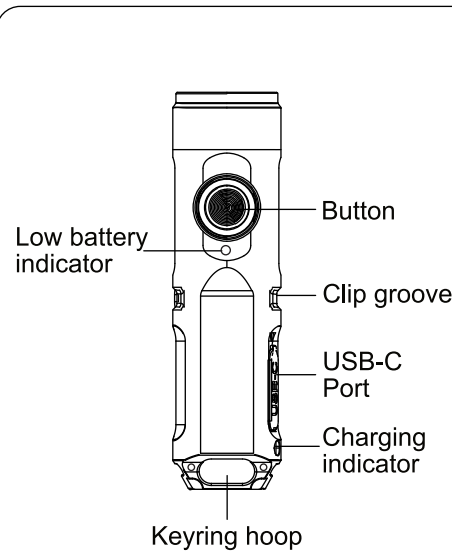
1. Rapid 5-clicks to lock the light with the light switched off, clicking the button will get the indicator on for 5s to remind to charge.

Unlock

2. Rapid 5-clicks to unlock with the light locked, the LED will blink 3 times.



Operation



*The operation below is under the Unlock status.

- 1. Momentary on:** With the light switched off, press and hold the button for High mode, release to turn off.
- 2. Constant-on:** Rapid double-click to turn on from the memorized mode **
 - a) Change modes:** Click to cycle through Moon-Low-Med-High
 - b) Turn off:** Press for 0.5s or Click (A mode works over 3minutes)
- **Mode memory:** Working over 3 minutes then turn off.
- 3. Strobe:** Rapid triple-click, then click to turn off.

Parameter Tables

Cool White, High output Primary Light

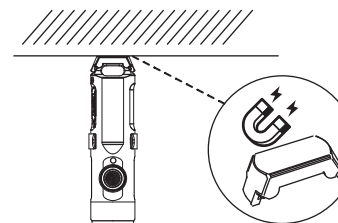
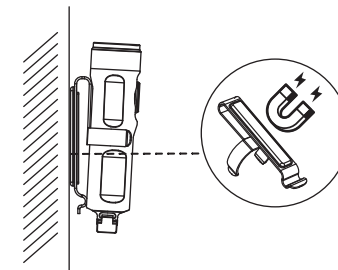
Mode	Moon	low	Med	High	Strobe
Output	0.5lms	25lms	200lms	650lms	/
Runtime	72hrs	8hrs	1Min'+2hrs	1Min'+1.5hrs	/
Intensity	/	160cd	700cd	2500cd	/
Beam Distance	/	22m	63m	110m	/

Neutral White, High CRI Primary Light

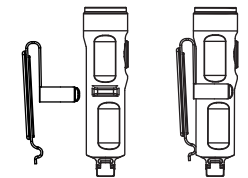
Mode	Moon	low	Med	High	Strobe
Output	0.5lms	20lms	150lms	420lms	/
Runtime	72hrs	8hrs	1Min'+2hrs	1Min'+1.5hrs	/
Intensity	/	80cd	300cd	1200cd	/
Beam Distance	/	10m	18m	70m	/

1. It will step down to 80 lumens in 1 minute when the light is working at Medium and High modes.

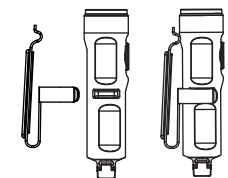
Magnetic clip & Tail base



Two-way pocket clip



Backward



Front

Warranty	1. Period: 2 years since the purchasing date 2. Any defective or malfunction by factitious and disassembling without manufacturer's permission are not under the warranty. 3. Email address: info@rovyvon.com
Note	1. While charging, ONLY moon and low modes are available. 2. Plugging in to charge will automatically unlock the light and stay unlocked after unplugged. 3. When the battery is lower than 2.8V, it's not able to turn on until it's plugged in to charge. 4. When the battery is low: a) The red indicator will come on constantly when the light is working; b) When the light is switched off, clicking the button will get the indicator on for 5s to remind to charge.
Warning	1. DO NOT look directly into the emitter 2. DO NOT cover the light head when it's turned on to prevent melting the lens. 3. DO NOT point the light to eyes. 4. Children under 12 years old are not permitted to use this light unsupervised.

Produktinformation (Deutsch)

Das Material	A3 Pro: 7075 Aluminiumlegierung A4 Pro: Titan A9 Pro: Kupfer A10: ZirMascus
Abmessung	60,5 mm (Länge) x 15,6 mm (Durchmesser)
Das Gewicht	A3 Pro: 24.3g A4 Pro: 24.9g A9 Pro: 43g A10: 28.1g
Leuchtdioden	Hohe Leistung: 6500K-7000K kaltweiß, 70CRI Hohe CRI: 5000K neutrales Weiß, 90CRI
Akkumulatoren	Eingebaut, Lithium-Polymer, 330mAh Port: USB-C
Aufladen	Spezifikation: 5V $\overline{=}$ 0,35A Vollaumladezeit: 1 Stunde
Indikator	Low Power: Rot Charge: Breath Blue Volle Aufladung: Grün
Schutzspannung	Low Power: 3.0 V Cut: 2.8 V
Wasserbeständig	IPX6
Stoßfest	1.5m
ANHANG	Magnetaschenhalter, Magnet-Heckbodenschnalle, Schlüsselanhänger, Bedienungsanleitung, Garantiekarte
Garantie	1.Laufzeit: 2 Jahre ab Kaufdatum 2. Ohne Genehmigung des Herstellers sind Mängel oder Ausfälle, die durch Menschen oder Demontage verursacht werden, nicht von der Garantie abgedeckt. 3.E-Mail Adresse: info@rovyvon.com

Benutzeroberfläche

- Verriegelung: Quick 5 Klicks Wenn die Verriegelung ausgeschaltet ist, blinkt die LED zweimal.
 - Entsperren: Schnell 5 Klicks, um das Licht zu entsperren und die LED blinkt 3 Mal.
- * Die folgenden Aktionen sind freigeschaltet.
- Sofortiges Einschalten: Wenn das Licht ausgeschaltet ist, halten Sie die Taste gedrückt, um in den High-Modus zu wechseln, und lassen Sie die Taste aus.
 - Kontinuierliches Einschalten: Schneller Doppelklick zum Einschalten aus dem Speichermodus**
 - Schaltmodus: Klick auf den Zyklus Mond-niedrig-mittel-hoch
 - Aus: Halten Sie 0,5 Sekunden gedrückt oder klicken Sie (ein Modus funktioniert länger als 3 Minuten)
- ** Modus Memory: Schließen nach mehr als 3 Minuten Arbeit.
- Strobe: Schnelle drei Klicks und dann klicken, um zu schließen.

INFORMATION SUR LE PRODUIT (Français)

Matériaux	A3 Pro: 7075 Alliage d'aluminium A4 Pro: Titane A9 Pro: Cuivre A10: ZirMascus
Dimensions	60,5 mm (longueur) x 15,6 mm (diamètre)
Poids	A3 Pro: 24.3g A4 Pro: 24.9g A9 Pro: 43g A10: 28.1g
Diode électroluminescente	Haute puissance: 6500K-7000K blanc froid, 70CRI CRI élevé: 5000K blanc neutre, 90CRI
Accumulateurs	Encastré, polymère de lithium: 330mAh Port: USB-C
Charge	Spécifications: 5V $\overline{=}$ 0.35A Temps de charge complet: 1 heure
Indicateur	Faible puissance: rouge Chargement: respirer bleu Chargement complet: vert
Tension de protection	Puissance faible: 3,0 V Coupure: 2,8 V
Résistant à l'eau	IPX6
Résistant aux chocs	1.5m
Annexe	Clip de poche magnétique, Boucle de base de queue magnétique, porte-clés, manuel d'utilisation, carte de garantie
Garanties	1.Durée: 2 ans à compter de la date d'achat 2.Tout défaut ou panne causé par l'homme et le démontage sans l'autorisation du fabricant n'est pas couvert par la garantie. 3.Adresse électronique: info@rovyvon.com

Interface utilisateur

- Verrouillage: une fois que le voyant de verrouillage est éteint en 5 clics rapides, la LED clignote deux fois.
 - Déverrouillage: 5 clics rapides pour déverrouiller le voyant, la LED clignote 3 fois.
- * Les opérations suivantes sont déverrouillées.
- Allumage instantané: lorsque la lumière est éteinte, maintenez le bouton enfoncé pour entrer en mode haut et relâchez le bouton pour l'éteindre.
 - Activation continue: double-cliquez rapidement pour activer à partir du mode mémoire **
 - Basculer le mode: cliquez sur la boucle lune-low-moyen-high
 - Désactivé: maintenez enfoncé pendant 0,5 seconde ou cliquez (un mode fonctionne pendant plus de 3 minutes)
- ** Mémoire de mode: s'éteint après plus de 3 minutes de travail.
- Stroboscope: trois clics rapides, puis cliquez sur Fermer.

Informazioni sul prodotto (Italiano)

Materiali	A3 Pro: lega di alluminio 7075 A4 Pro: titanio A9 Pro: Rame A10: ZirMascus
Le dimensioni	60,5 mm (lunghezza) x 15,6 mm (diametro)
Peso	A3 Pro: 24.3g A4 Pro: 24.9g A9 Pro: 43g A10: 28.1g
Diodi emettitori di luce	Alta uscita: 6500K-7000K bianco freddo, 70CRI Alta CRI: 5000K bianco neutro, 90CRI
La batteria	Integrato, Polimero di Litio, 330mAh Porta: USB-C
Carica la carica	Specifiche: 5V $\overline{=}$ 0.35A Tempo pieno di carica: 1 ora
Gli indicatori	Bassa potenza: rosso Carica: respirare blu Pieno carico: verde
Tensione di protezione	Bassa potenza: 3,0 V cut-off: 2,8 V
Impermeabile all'acqua	IPX6
Resistente agli urti	1.5m
Accessori e accessori	Portachiavi magnetico, Fibbia della base della coda magnetica, portachiavi, manuale utente, carta di garanzia
La garanzia	1.Durata: 2 anni dalla data di acquisto 2.Eventuali difetti o guasti causati dall'uomo e dallo smontaggio non sono coperti dalla garanzia senza l'autorizzazione del produttore. 3.Indirizzo e-mail: info@rovyvon.com

Interfaccia utente

- Blocco: il LED lampeggerà due volte dopo che la luce di blocco è stata spenta con 5 clic rapidi.
 - Sblocco: 5 clic rapidi per sbloccare il blocco della luce, il LED lampeggerà 3 volte.
- * Le seguenti operazioni sono sbloccate.
- Accensione istantanea: quando la luce è spenta, tenere premuto il pulsante per accedere alla modalità alta e rilasciare il pulsante per spegnerlo.
 - Apertura continua: fai doppio clic rapidamente per attivare dalla modalità memoria **
 - Modalità di commutazione: fai clic sul ciclo luna-basso-medio-alto
 - Chiudi: tieni premuto per 0,5 secondi o fai clic (una modalità funziona per più di 3 minuti)
- ** Modalità memoria: si spegne dopo aver lavorato per più di 3 minuti.
- Stroboscopio: tre clic rapidi, quindi fare clic su Chiudi.

Información del producto (Español)

Material	A3 Pro: aleación de aluminio 7075 A4 Pro: Titanio A9 Pro: Cobre A10: ZirMascus
Tamaño	60,5 mm (largo) x 15,6 mm (diámetro)
Peso	A3 Pro: 24.3g A4 Pro: 24.9g A9 Pro: 43g A10: 28.1g
Diodo emisor de luz	Alto rendimiento: 6500K-7000K blanco frío, 70CRI Alto CRI: 5000K blanco neutro, 90CRI
Batería	Polímero de litio incorporado, 330mAh Puerto: USB-C
Cargar	Especificaciones: 5V $\overline{=}$ 0.35A Tiempo de carga: 1 hora
Indicador	Baja potencia: rojo Cargar: respirar azul Lleno de electricidad: verde
Protege el voltaje	Baja potencia: 3.0V Falla: 2.8V
Resistente al agua	IPX6
Resistencia al impacto	1.5m
Anexo	Clip de bolsillo magnético, Hebilla de base de cola magnética, llavero, manual del usuario, tarjeta de garantía
Garantía	1.Fecha límite: 2 años a partir de la fecha de compra 2.Cualquier defecto o falla causada por el hombre y el desmontaje sin el permiso del fabricante está fuera del alcance de la garantía. 3.Dirección de correo electrónico: info@rovyvon.com

Interfaz de usuario

- Bloqueo: después de que la luz de bloqueo de 5 clics se apague rápidamente, el LED parpadeará dos veces.
 - Desbloqueo: 5 veces rápido, haga clic en el bloque de la lámpara de desbloqueo, el LED parpadeará 3 veces.
- * Las siguientes operaciones están desbloqueadas.
- Encendido instantáneo: en el caso de que la luz se apague, mantenga presionado el botón en el modo alto y suelte el botón.
 - Continuo encendido: haga doble clic rápidamente para abrir desde el modo de memoria **
 - Modo de cambio: haga clic en Circular Moon-Bajo-Medio-Alto
 - Apague: mantenga presionada la tecla 0.5 segundos o haga clic (un modo funciona por más de 3 minutos)
- ** Memoria de modo: cerrado después de más de 3 minutos de trabajo.
- Estroboscopio: haga clic rápido tres veces y haga clic en Cerrar.

製品情報 (日本語)

材料	A3プロ:7075アルミニウム合金 A4プロ:チタン A9プロ:銅 A10:ジルマスカス
寸法	60.5 mm (長さ) x 15.6 mm (直径)
重さ	A3 Pro: 24.3g A4 Pro: 24.9g A9 Pro: 43g A10: 28.1g
発光ダイオード	高出力: 6500K-7000K コールドホワイト, 70CRI 高CRI: 5000K ニュートラルホワイト, 90CRI
アキュムレータ	内蔵、リチウムポリマー、330mAh
充電	ポート: USB-C 仕様: 5V $\overline{=}$ 0.35A フル充電時間: 1時間
インジケータ	低電力: 赤 充電: ブリージングブルー フル充電: 緑
ほごでんあつ	低電力: 3.0Vカットオフ: 2.8V
耐水性の	IPX6
耐衝撃性の	1.5メートル
付属品	磁気ポケットホルダー、マグネットテールベースバックル、キーホルダー、ユーザーマニュアル、保証書
しょう	1.期間: 購入日から2年間 2.製造元の許可なく人為的に、または取り外しによって生じた欠陥または故障は、保証の対象となりません。 3.メールアドレス: info@rovyvon.com

ユーザーインターフェース

- ロック: クイック5クリックロックライトがオフになると、LEDが2回点滅します。
 - ロック解除: 簡単に5回クリックしてロックを解除すると、LEDが3回点滅します。
- *次の操作はロック解除されています。
- 瞬時オン: ライトがオフの場合は、ボタンを押したままハイモードになり、ボタンを放してオフになります。
 - 常時オン: すばやくダブルクリックしてメモリモードからオンにする**
 - 切り替えモード: 月-低-中-高のループをクリック
 - オフ: 0.5秒押したままにするか、クリックします(1つのモードが3分以上動作します)。
- **モードメモリ: 3分以上動作するとオフになります。
- ストロボ: すばやく3回クリックして、クリックしてオフにします。